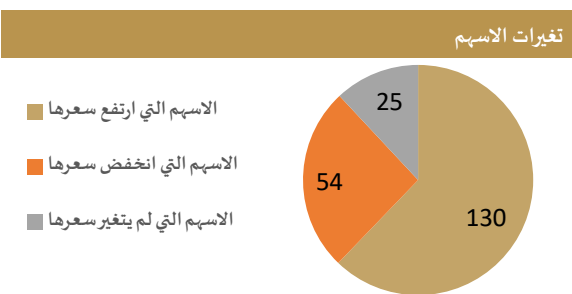
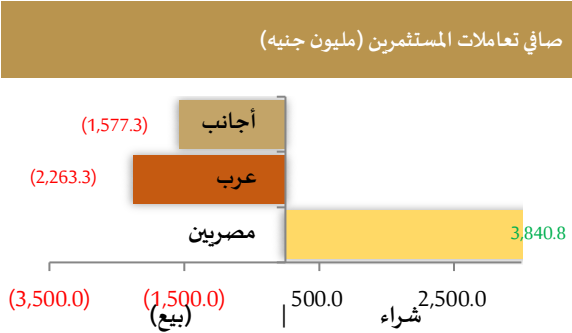
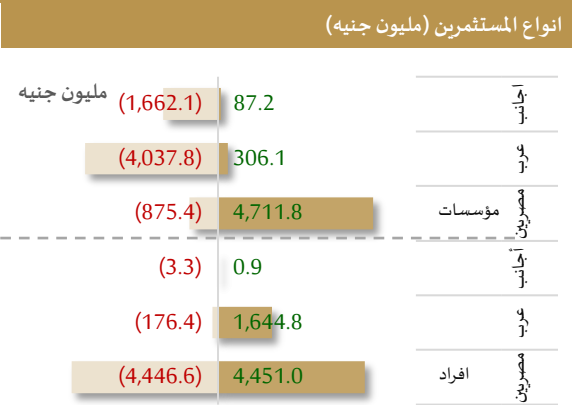
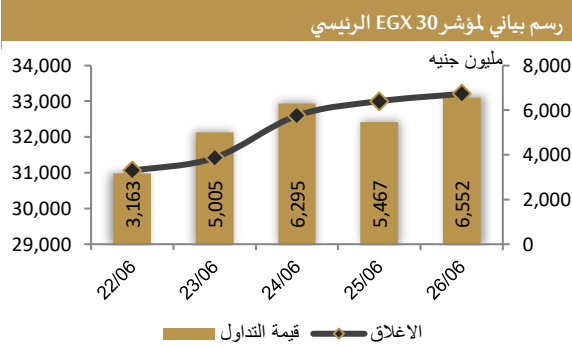


احصائيات التداول



مؤشرات السوق المصري

اسم المؤشر	قيمة المؤشر	Δ اليومي	Δ من أول السنة
أي جي اكس 30	33,206.76	0.62%	11.65%
أي جي اكس 70	9,911.08	1.02%	21.71%
أي جي اكس 100	13,457.19	0.84%	0.00%
مؤشر تميز	12,362.93	-1.04%	25.03%
مؤشر شريعة 33	3,457.09	0.89%	0.00%

أعلى 5 أسهم من حيث الارتفاع في السعر

السهم	سعر الارتفاع (ج)	التغير (%)
وادي كوم إمبو	137.60	20.00
العربية لاستصلاح الأراضي	105.62	20.00
العامة لاستصلاح الأراضي	77.88	20.00
فوديكو	82.24	15.15
أصول للوساطة	1.08	11.86

أعلى 5 أسهم من حيث الإنخفاض في السعر

السهم	سعر الإنخفاض (ج)	التغير (%)
يوتوبيا	37.50	9.51-
القاهرة الوطنية للاستثمار والاوراق المالية	53.00	6.66-
المالية والصناعية المصرية	210.04	6.50-
القناة للتوكيلات الملاحية	33.90	5.15-
الاسكندرية الوطنية للاستثمارات المالية	28.09	4.91-

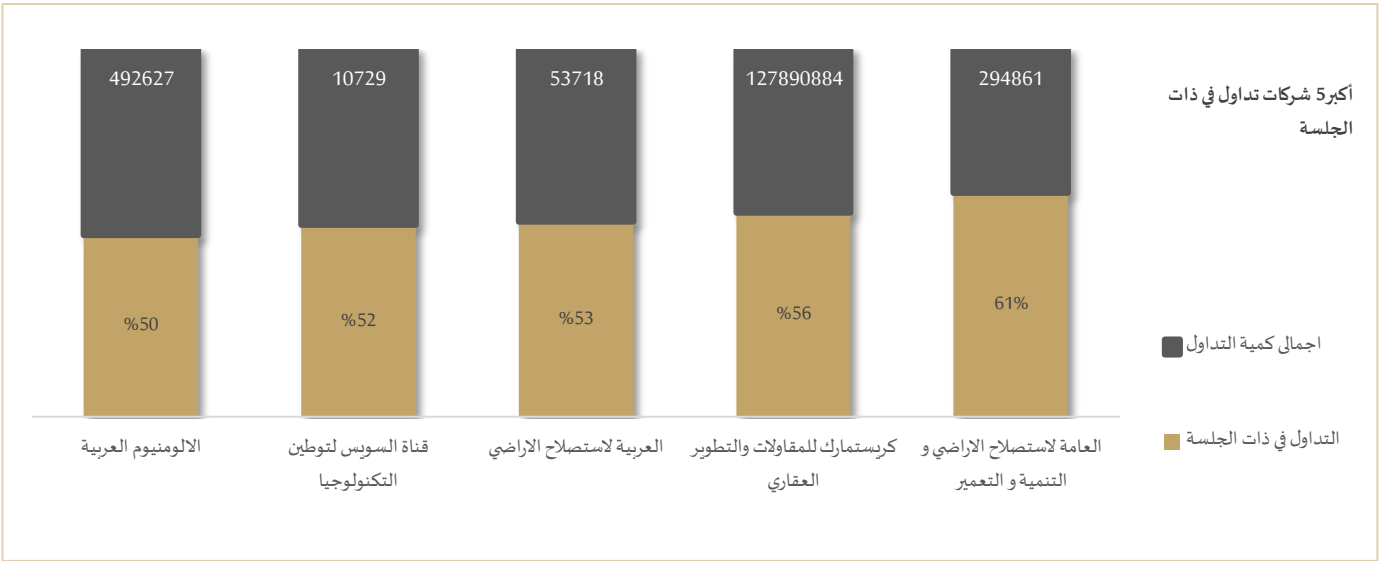
أكبر 5 أسهم من حيث قيمة التداول

السهم	ق. التداول (ج)	سعر الإغلاق
راية	1,607,906,048	2.89
البنك التجاري الدولي	232,879,216	84.94
مدينة الانتاج الاعلامي	227,761,024	29.90
بالم هيلز	217,382,000	9.03
بلتون المالية القابضة	216,203,408	3.64

تابع احصائيات التداول

أكبر خمس قطاعات من حيث قيمة التداول اليومي			
اسم القطاع	قيمة المؤشر	التغير اليومي %	قيمة تداول القطاع (جنيه)
خدمات مالية	1,685.3	0.4	2,627,782,376
العقارات	3,437.3	1.1	794,030,059
اتصالات وتكنولوجيا واعلام	3,003.1	-0.2	554,849,957
موارد أساسية	3,358.5	1.2	459,218,023
التشييد مقاولات	3,366.4	3.7	380,877,113

أكبر 5 أسهم من حيث كمية التداول		
السهم	ك. التداول (سهم)	سعر الإغلاق
راية	556,154,917	2.89
اوراسكوم المالية القابضة	375,685,004	0.57
العربية للاستثمارات	207,925,717	0.62
اوراسكوم للاستثمار القابضة	188,338,600	1.01
يونيفرسال	64,038,275	1.39



تابع احصائيات التداول

مؤشرات السلع				
التغير (%)	السعر السابق	الإغلاق	Energy	مؤشرات الطاقة
0.3%	65.07	65.246	Crude OilUSD/Bbl	النفط الخام USD/Bbl
-1.0%	67.39	66.683	BrentUSD/Bbl	برنت USD/Bbl
-2.7%	3.746	3.6449	Natural gasUSD/MMBtu	الغاز الطبيعي دولار/مليون وحدة حرارية بريطانية
-0.7%	2.0807	2.0658	GasolineUSD/Gal	البنزين دولار أمريكي/جالون
0.0%	107	107	CoalUSD/T	الفحم USD/T
التغير (%)	السعر السابق	الإغلاق	Metals	مؤشرات المعادن
0.6%	3273.67	3294.71	GoldUSD/t. oz	الذهب USD/t.oz
0.6%	35.972	36.202	SilverUSD/t. oz	الفضة USD/t.oz
0.1%	5.068	5.072	CopperUSD/Lbs	النحاس دولار أمريكي/رطل
0.0%	2962	2962	SteelCNY/T	ستيل CNY/T
0.2%	61150	61300	LithiumCNY/T	ليثيوم CNY/T
1.9%	1337.9	1363.5	PlatinumUSD/t. oz	البلاتين USD/t.oz
0.0%	94.49	94.49	Iron OreUSD/T	خام الحديد USD/T
0.0%	2598.85	2597.6	AluminumUSD/T	الألومنيوم USD/T
0.0%	397.5	397.5	UreaUSD/T	اليوريا USD/T
0.0%	7321	7321	PolyethyleneCNY/T	البولي إيثيلين CNY/T
0.0%	7126	7126	PolypropyleneCNY/T	مادة البولي بروبيلين CNY/T
التغير (%)	السعر السابق	الإغلاق	Agriculture	مؤشرات الزراعة
-0.1%	1027.75	1027.07	SoybeansUSd/Bu	فول الصويا دولار أمريكي/بو
-0.8%	4012	3978	Palm OilMYR/T	زيت النخيل MYR/T
0.0%	1.924	1.924	CheeseUSD/Lbs	الجبن دولار أمريكي/رطل
-0.2%	18.77	18.73	MilkUSD/CWT	الحليب USD/CWT
-1.6%	307.33	302.49	CoffeeUSd/Lbs	القهوة دولار أمريكي/رطل
0.5%	15.8	15.88	SugarUSd/Lbs	السكر دولار أمريكي/رطل
0.0%	9446.27	9446.27	CocoaUSD/T	الكاكاو USD/T
1.3%	220.09	223.02	Orange JuiceUSd/Lbs	عصير البرتقال دولار أمريكي/رطل
0.4%	525	526.87	WheatUSd/Bu	القمح دولار أمريكي/بو

مؤشرات الأسواق العالمية والعربية			
التغير (%)	القيمة	المؤشر	المؤشرات العربية
%1.21	11202.64	TASI	السعودية
%0.00	5683.91	ADI	ابوظبي
%1.45	7256.36	MARKET-IXP	الكويت
%3.07	1,937.33	BSEX	البحرين
%0.78	10768.19	GENERAL	قطر
%0.00	18474.97	MASI	المغرب
%0.00	11575.02	TUN20	تونس
التغير (%)	القيمة	المؤشر	المؤشرات العالمية
%1.00+	43,819.27	Jones Dow	أمريكا
%0.52+	6,173.07	P 500&S	أمريكا
%0.52+	20,273.46	NASDAQ	أمريكا
%1.62+	24,033.22	DAX	لندن
%0.72+	8,798.91	FTSE 100	ألمانيا
%0.80+	40,472.00	Nikkei 225	اليابان
أسعار العملات مقابل الجنيه المصري			
المعملة	شراء	بيع	Δ اليومي بالجنيه
دولار أمريكي	49.646	49.745	-0.214
يورو	58.180	58.306	0.298
جنيه إسترليني	68.084	68.235	0.206
فرنك سويسري	62.119	62.267	0.290
100 ين ياباني	34.314	34.390	0.097
ريال سعودي	13.237	13.264	-0.057
دينار كويتي	162.586	162.964	-0.422
درهم اماراتي	13.517	13.546	-0.059
اليوان الصيني	6.921	6.936	-0.028

متابعة اسعر الذهب يوميا

اسعار الذهب من البورصة المصرية

الغيار	السعر السابق		السعر الحالي		المتوسط التغير	
	العرض	الطلب	العرض	الطلب	(%)	المتوسط
عيار 24	5,388	5,326	5,280	5,230	-1.91%	5,255

الاسعار المحلية للذهب بالجنيه - شعبة الذهب المصرية

الغيار	السعر السابق	سعر اليوم	التغير %
عيار 21	4,670	4,575	-2.03%
عيار 24 - (99.9)	5,337	5,229	-2.04%
عيار 18	4,003	3,922	-2.03%
عيار 14	3,113	3,050	-2.03%
الجنيه الذهب	37,360	36,600	-2.03%

اسعار الذهب عالميا بالدولار - المجلس العالمي للذهب

الغيار	السعر السابق (دولار)	سعر اليوم (دولار)	التغير %
سعر الأوقية - 99.9	3,274	3,274	0.00%
سعر الجرام - 99.9	105	105	0.00%

السعر الضمني للدولار من واقع سعر الذهب المحلي مقابل العالمي

الغيار	السعر السابق	سعر اليوم	التغير %
سعر الدولار الضمني	50.70	49.67	-2.04%

\* أوقية الذهب تساوي 31.1 جرام

\* الذهب المحلي عيار 24 هو الذهب النقي بنسبة 99.9

صناديق استثمار لزي موت

اسم الصندوق	العملة	الفئة	كود رويترز	كود بلومبرج	الشراء	الإسترداد	سعر الوثيقة سابقا	سعر الوثيقة اليوم	التغير %
جولد-az	جنيه	المعادن النفيسة	-	-	الإثنين الي الخميس	الإثنين الي الخميس	18.74	18.38	-1.93%
استحقاق - 2027 بالدولار	USD	الدخل الثابت	68687094	TARGET27 EY	مغلق	شهريا	10.48	10.48	0.00%
استحقاق - 2025 بالجنيه	جنيه	الدخل الثابت	68687095	TARGET25 EY	مغلق	شهريا	13.86	13.86	0.00%
فرص	جنيه	الأسهم	68659742	AZFORAS EY	يومية	يومية	33.03	33.59	1.69%
ادخار	جنيه	الدخل الثابت	68659741	AZDKHAR EY	يومية	يومية	18.02	18.05	0.15%

## وقعت هيئة الثروة المعدنية وشركات أبوقير للأسمدة، وغاز الشرق، وفوسفات مصر، وبتروجيت، وإنبي

عقد المساهمين الهائية وعقد المقاول العام مع تحالف صيني مكون من شركتي CSCEC وECEC، لإنشاء مجمع صناعي لإنتاج حامض الفسفوريك بهضبة أبوطرطور بمحافظة الوادي الجديد، باستثمارات تصل إلى 658 مليون دولار. وبحسب بيان لوزارة البترول، يستهدف المجمع في مرحلته الأولى إنتاج نحو 250 ألف طن سنويًا من حامض الفوسفوريك التجاري عالي التركيز، باستخدام خامات الفوسفات المستخرجة من مناجم أبوطرطور. المصدر: ايكونومي بلس

## فاليو تتم إصدار سندات توريق بـ859 مليون جنيه.. وتستعد لبرنامج جديد بـ10 مليارات

أتمت شركة فاليو للتكنولوجيا المالية الإصدار السادس عشر لسندات توريق بقيمة 858.9 مليون جنيه، حسبما ورد في بيان (بي دي إف). ويمثل هذا سادس إصدار ضمن برنامج لشركة فاليو يستهدف إصدار سندات توريق بقيمة 16 مليار جنيه. وأصدرت السندات بمدة 12 شهرا، وحصلت على تصنيف ائتماني Prime 1 (sf) وبسعر فائدة ثابت.

المكتتبون: شارك بنك المؤسسة العربية المصرفية وبنك التنمية الصناعية في عملية الاكتتاب.

ما قالوه: تأتي هذه الصفقة "في ضوء الجهود التوسعية المستمرة للشركة، وذلك بعد بدء تداول أسهمها في البورصة المصرية، واستحواذ شركة أمازون العالمية على أسهم تمثل حصة مباشرة في فاليو"، وفق ما صرح به الرئيس المالي لشركة فاليو كريم رياض. وأضاف أن فاليو تعظم الاستفادة من صفقات التوريق، لتنوع قاعدة التمويل ودعم النمو الاستراتيجي، مشيرا إلى "أهمية الإصدار الأخير الذي يعكس التزام الشركة بمواصلة الابتكار وترسيخ مكانتها كشريك استراتيجي في قطاع تكنولوجيا الخدمات المالية في مصر".

المستشارون: تولت إي إف جي هيرميس دور المستشار المالي الأوحد ومدير الإصدار والمرتب العام ومروج الإصدار وضامن التغطية. وتولى البنك العربي الأفريقي الدولي دور ضامن التغطية وأمين الحفظ. فيما اضطلع مكتب الدريش وشركاه بمهام المستشار القانوني للصفقة، وتولت شركة بيكر تيلي دور مراجع الحسابات.

الخطوة التالية- برنامج توريق جديد بقيمة 10 مليارات جنيه: بدأت فاليو بالفعل في اتخاذ الإجراءات اللازمة للحصول على موافقة الهيئة العامة للرقابة المالية لإطلاق برنامج توريق جديد متعدد الإصدارات قصير الأجل بقيمة إجمالية 10 مليارات جنيه، ومن المقرر تنفيذه على مدار عامين عبر نحو تسعة إصدارات متوقعة.

تذكر: بدأت شركة يو للتمويل الاستهلاكي — التي تمتلك وتدير علامة فاليو التجارية — تداول أسهمها في البورصة المصرية الأسبوع الماضي. وفي أول يوم تداول، ارتفعت أسهم الشركة بنسبة 85.4% من سعر افتتاحها البالغ 0.78 جنيه لتنبئ اليوم عند 7.40 جنيه — وتصل بذلك إلى الحد الأقصى للسعر المسموح به لشركة التكنولوجيا المالية المحلية. وبلغ سعر سهم فاليو عند إغلاق أمس 8.88 جنيه. المصدر: انتبرايز

## "النواب" يوافق نهائيًا على حزمة تعديلات ضريبة القيمة المضافة

وافق مجلس النواب، نهائيًا، على مشروع قانون يستهدف تعديل قانون ضريبة القيمة المضافة، في أنشطة السجائر والكحوليات وبعض السلع والخدمات. وعقب انتهاء الجلسة العامة للمجلس أمس، أكدت مصلحة الضرائب المصرية، في بيان أنه لا مساس بالإعفاءات الضريبية للسلع الأساسية والغذائية والخدمات الصحية والتعليمية، ولا زيادة في السعر العام لضريبة القيمة المضافة. أضافت مصلحة الضرائب، أنها تستهدف خضوع المقاولات للسعر العام للضريبة بدلاً من ضريبة جدول 5% مع خصم جميع الضرائب المستحقة والمسددة على المدخلات سواءً السلعية أو الخدمة.

وأشار بيان مصلحة الضرائب، إلى استمرار عدم خضوع كل المحال والوحدات الإدارية بالأماكن العادية "التي ليست لها صفة السمة التجارية"، وخضوع الوحدات الإدارية بالأماكن ذات السمة التجارية مثل المولات والمراكز التجارية للضريبة بواقع 1% من القيمة البيعية أو الإيجارية، وذلك بهدف توحيد المعاملة الضريبية بين المحلات التجارية الخاضعة بنسبة 1% والوحدات الإدارية ذات السمة التجارية.

أوضح البيان، خضوع البترول الخام ولبست المنتجات البترولية، لضريبة الجدول بفرقة 10%، مؤكدًا أنه لا يترتب على هذا التعديل أي زيادة إضافية في أسعار المنتجات البترولية بالسوق المحلي، خاصة أن الهيئة المصرية العامة للبترول هي المشتري الوحيد في مصر للبترول الخام، وأن الضريبة القطعية مدرجة ضمن تكاليفها للعام المقبل وسيتم استيعابها من خلال الوفورات الإضافية المتوقعة.

أضافت أن التعديلات تضمنت فتح وتوسيع قيمة الشرائح لمنتجات السجائر وزيادة الضريبة القطعية بنحو 50 قرشًا فقط للمرة الأولى منذ عام 2023، لافتة إلى احتساب ضريبة جدول قطعية وتصاعدي مرتبطة بنسبة الكحول في المشروبات بدلاً من الضريبة النسبية على القيمة البيعية، وبآتي هذا الإصلاح تلبية لطلب المنتجين والصناعة ولكي تتوافق مع متطلبات منظمة الصحة العالمية وأفضل الممارسات الدولية.

و بموجب التعديلات الجديدة على ضريبة القيمة المضافة المفروضة على السجائر المحلية والمستوردة، تم رفع شرائح الأسعار الخاضعة للضريبة، وإدخال آلية للزيادة السنوية التلقائية بنسبة 12% لمدة ثلاث سنوات متتالية، اعتبارًا من نوفمبر المقبل. كما ارتفع الحد الأقصى لسعر بيع السجائر المحلية التي كان لا يتجاوز سعرها 38.88 جنيه ليصل إلى 48 جنيهًا. كما تم تعديل الشريحة التالية التي كانت تتراوح بين 38.88 و56.44 جنيه لتصبح بين 48 و69 جنيهًا. وشملت التعديلات كذلك رفع سعر السجائر المستوردة التي لا يتجاوز سعرها 56.44 جنيه ليصل إلى 69 جنيهًا.

وتضمنت التعديلات الجديدة، تطبيق زيادات سنوية على هذه الحدود السعرية بنسبة 12%، تبدأ من 5 نوفمبر 2025 وتستمر حتى نوفمبر 2028، بما يتيح للشركات التكيف مع ارتفاع التكاليف التشغيلية ومكونات الإنتاج، خاصة في ظل الظروف الاقتصادية العالمية الراهنة. إن مستهدفات تعديلات ضريبة القيمة المضافة تتراوح بين 90 و100 مليار جنيه سنويًا إيرادات إضافية، وذلك في إطار التزام مصر ببرنامج الإصلاح الاقتصادي المتفق عليه مع صندوق النقد الدولي. المصدر: ايكونومي بلس

## ترامب يطرح فكرة الإبقاء على التعريفات البالغة 25% على السيارات اليابانية

طرح الرئيس الأمريكي "دونالد ترامب" فكرة الإبقاء على التعريفات الجمركية البالغة 25% على السيارات اليابانية، مع استمرار المحادثات التجارية بين البلدين. وصرح "ترامب" في مقابلة مع قناة "فوكس نيوز" بثت أمس الأحد: لا نعطي اليابان أي سيارات، لن يقبلوا سياراتنا، أليس كذلك؟ ومع ذلك نستقبل ملايين وملايين من سياراتهم في الولايات المتحدة، هذا ليس عدلاً. وأضاف الرئيس في إشارة إلى سبل تقليص اليابان للعجز التجاري الأمريكي قائلاً: الآن لدينا نفط، يمكنهم أخذ كميات كبيرة منه، يمكنهم أخذ الكثير من الأشياء الأخرى.

وتأتي تلك التصريحات قبل أسبوع واحد فقط من بدء تطبيق سلسلة من الرسوم الجمركية الأمريكية الإضافية في حال عدم نجاح البلدين في التوصل لاتفاق تجاري، وبعد الجولة الإضافية من المحادثات التي تمت بين كبير المفاوضين التجاريين اليابانيين "ريوسي أكازاوا" ووزير التجارة "هوارد لوتنيك".

مما يشير إلى أن أمريكا واليابان لم يقتريا بعد من الاتفاق فيما يتعلق بالتجارة، ويثير مخاوف باحتمالية إبقاء "ترامب" على تعريفات السيارات البالغة 25%. المصدر: جريدة البورصة

إجراءات الشركات

التعاملات الداخلية لجلسة تداول يوم 25 يونيو 2025

اسم الشركة	الوظيفة	الصفقة	الكمية	الإغلاق (جنيه)
الدولية للمحاصيل الزراعية	مجموعة مرتبطة	بيع	130000	21.15
الدولية للمحاصيل الزراعية	داخلي	بيع	130000	21.15
أطلس للأستثمار والصناعات الغذائية	داخلي	شراء	37	1.89
المشروعات الصناعية والهندسية	داخلي	شراء	20000	0.319
إديتا للصناعات الغذائية	مجموعة مرتبطة بداخلي	بيع	60067	13.48
سبأ الدولية للأدوية والصناعات الكيماوية	مساهم رئيسي	بيع	120000	1.55
الأسكندرية للأدوية والصناعات الكيماوية	مجموعة مرتبطة بداخلي	شراء	89	420.96
العربية للمحاسب	داخلي	بيع	579660	4.35
العربية للمحاسب	داخلي	بيع	710000	4.35
يو للتمويل الإستهلاكي	داخلي	شراء	100	8.88
يو للتمويل الإستهلاكي	داخلي	شراء	27	8.88
بنك قطر الوطني	داخلي	بيع	500	28.43
مينا للإستثمار السياحي والعقارى	داخلي	شراء	127847	4.8
مينا للإستثمار السياحي والعقارى	داخلي	بيع	183301	4.8
بالم هيلز للتعمير	داخلي	بيع	15000	9.06
بالم هيلز للتعمير	داخلي	بيع	200000	9.06
بالم هيلز للتعمير	داخلي	بيع	250000	9.06
مجموعة إى إف جى القابضة	مجموعة مرتبطة بداخلي	شراء	20000	27.39
بيراميزا للفنادق والقرى السياحية - بيراميزا	مجموعة مرتبطة بداخلي	شراء	2000	108.78
مستشفى الزهة الدولى	مساهم رئيسي	بيع	8000	8.03
اكت فاينانشال للإستشارات	داخلي	شراء	12000000	3.05
اكت فاينانشال للإستشارات	مجموعة مرتبطة بداخلي	بيع	12000000	3.05
الإتحاد الصيدلى للخدمات الطبية والإستثمار	داخلي	شراء	37000	6.54



جدول توزيعات الاسهم المجانية

أسم الشركة	التوزيع	تاريخ نهاية الحق	تاريخ التوزيع
------------	---------	------------------	---------------

لا يوجد أسهم مجانية

الكوبونات

أسم الشركة	قيمة التوزيع النقدي	تاريخ نهاية الحق	تاريخ التوزيع
------------	---------------------	------------------	---------------

لا يوجد كوبونات

الجمعيات العمومية

التاريخ	اسم الشركة	نوع الجمعية	العنوان
2025-06-30	جراند القابضة للإستثمارات المالية	عادية	بمقر الشركة في 8 شارع وزارة الزراعة ناصية الأحرار - الدقى - الجيزة عبر تقنية الأتصال والتصويت عن بعد

## اخلاء المسؤولية

يستند هذا التقرير إلى المعلومات المتاحة للجمهور. لا يُقصد بهذا التقرير توصية بشراء أو بيع، كما لا يعتبر عرض شراء أو بيع الأوراق المالية المذكورة فيه. لقد تم إعداد المعلومات والآراء الواردة في هذا التقرير من قبل إدارة أبحاث شركة بريميز من مصادر يعتقد أنها موثوق فيها في وقت نشرها. لا تتحمل شركة بريميز أية مسؤولية قانونية أو مسؤولية عن الخسائر أو الأضرار الناتجة عن استخدام هذا المنشور أو محتوياته. يحق لشركة بريميز تغيير الآراء الواردة في هذا التقرير دون إشعار مسبق.

يحتوي هذا التقرير البحثي (بما في ذلك جميع الملاحق) على معلومات يُقصد نقلها فقط إلى المستقبلين المقصودين، إذا لم يكن القارئ أو المتلقي لهذا التقرير البحثي هو المتلقي المقصود، يرجى إخطار بريميز على الفور، ويجب مسح هذا التقرير البحثي دون الاحتفاظ بأي جزء بأي شكل من الأشكال. إن الاستخدام غير المصرح به لهذا التقرير البحثي أو نشره أو توزيعه أو إعادة إنتاجه من قبل أي شخص بخلاف المتلقي المقصود محظور تمامًا.

يؤكد محلل/محللو الأبحاث الذين يغطون الشركة (أو الشركات) المذكورة في هذا التقرير أن وجهات نظرهم حول الشركة (أو الشركات) وأوراقهم المالية تم التعبير عنها بدقة.

## معلومات الاتصال

البحوث	تليفون: (+202) 37627581	بريد الكتروني: research@premiere-securities.com
خدمة العملاء	تليفون: (+202) 33330700	بريد الكتروني: etrade@premiere-securities.com

## فريق عمل البحوث بشركة بريميز

عصام عبد العليم	مدير إدارة البحوث	بريد الكتروني: essam.abdelaleem@premiere-securities.com
-----------------	-------------------	---

## قسم التحليل المالي

جهد أبو هشيمة	محلل استثماري	بريد الكتروني: g.abuhashima@premiere-securities.com
رهام عصام الدين	محلل استثماري	بريد الكتروني: rehamessam@premiere-securities.com