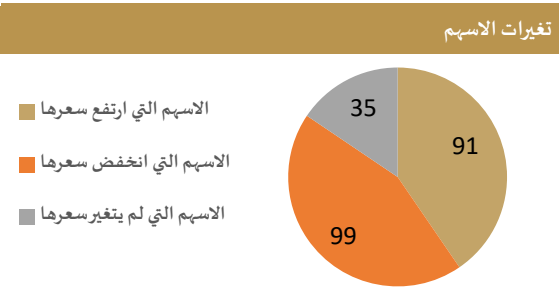
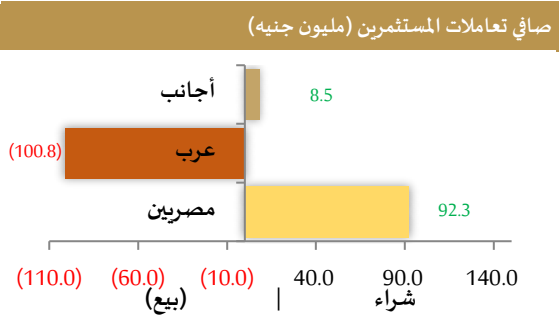
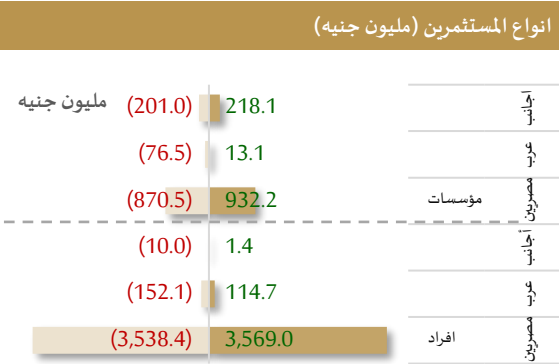
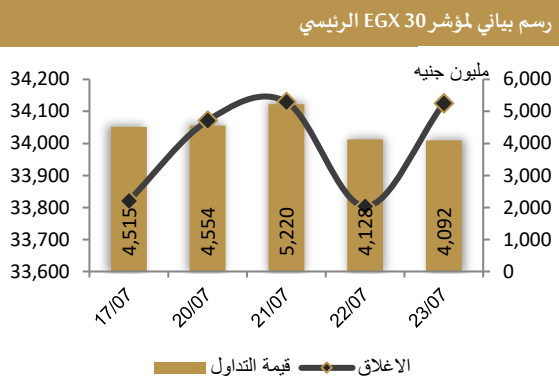


احصائيات التداول



مؤشرات السوق المصري

اسم المؤشر	قيمة المؤشر	التغير اليومي	التغير من أول السنة
أي جي اكس 30	34,125.12	0.95%	14.74%
أي جي اكس 70	10,284.51	0.21%	26.30%
أي جي اكس 100	13,888.34	0.31%	23.81%
مؤشر تميز	16,516.15	-4.11%	67.04%
مؤشر شريعة 33	3,516.76	1.02%	13.94%

أعلى 5 أسهم من حيث الارتفاع في السعر

السهم	سعر الإغلاق (ج)	التغير (%)
المركز الطي الجديد - الإسكندرية	31.47	19.98
الاسكندرية الوطنية للاستثمارات المالية	36.20	14.92
اوراسكوم للاستثمار القابضة	1.35	10.66
الإسكندرية للأسمت	16.50	10.00
الفنار للمقاولات	4.69	9.84

أعلى 5 أسهم من حيث الإنخفاض في السعر

السهم	سعر الإغلاق (ج)	التغير (%)
انترناشيونال بنزيس كوربوريشن	13.32	10.00-
مصر جنوب افريقيا للاتصالات	0.12	7.69-
راكتا	22.72	4.90-
نمار	3.73	4.36-
يونيفرسال	0.93	4.12-


أكبر 5 أسهم من حيث قيمة التداول

السهم	ق. التداول (ج)	سعر الإغلاق
اوراسكوم للاستثمار القابضة	501,735,584	1.35
اوراسكوم المالية القابضة	366,414,240	0.78
أوراسكوم كونستراكتيون	329,450,432	393.80
بلتون المالية القابضة	144,561,344	3.54
بالم هيلز	130,783,688	8.60

تابع احصائيات التداول

أكبر خمس قطاعات من حيث قيمة التداول اليومي			
اسم القطاع	قيمة المؤشر	التغير اليومي %	قيمة تداول القطاع (جنيه)
خدمات مالية	1,631.6	0.0	891,741,546
العقارات	3,360.9	0.0	779,178,366
اتصالات وتكنولوجيا واعلام	3,017.8	0.7	607,131,333
التشييد مقاولات	3,779.3	1.0	457,475,742
أغذية و مشروبات وتبغ	2,386.9	-0.3	301,030,411

أكبر 5 أسهم من حيث كمية التداول		
السهم	ك.ك. التداول (سهم)	سعر الإغلاق
المطورون العرب	531,298,313	0.21
اوراسكوم المالية القابضة	488,695,820	0.78
اوراسكوم للاستثمار القابضة	389,241,233	1.35
الفاخرة للزيوت والصابون	279,119,369	0.36
العربية للاستثمارات	109,185,434	0.76



تابع احصائيات التداول

مؤشرات السلع				
التغير (%)	السعر السابق	الإغلاق	Energy	مؤشرات الطاقة
-0.4%	65.339	65.07	Crude OilUSD/Bbl	النفط الخام USD/Bbl
-0.5%	68.684	68.36	BrentUSD/Bbl	برنت USD/Bbl
-4.0%	3.2235	3.0935	Natural gasUSD/MMBtu	الغاز الطبيعي دولار/مليون وحدة حرارية بريطانية
-0.3%	2.0979	2.0915	GasolineUSD/Gal	البنزين دولار أمريكي/جالون
3.3%	110.1	113.75	CoalUSD/T	الفحم USD/T
التغير (%)	السعر السابق	الإغلاق	Metals	مؤشرات المعادن
-2.5%	3421.21	3336.98	GoldUSD/t. oz	الذهب USD/t.oz
-2.8%	39.248	38.157	SilverUSD/t. oz	الفضة USD/t.oz
0.9%	5.7331	5.7839	CopperUSD/Lbs	النحاس دولار أمريكي/رطل
0.2%	3218	3223	SteelCNY/T	ستيل CNY/T
3.5%	70450	72900	LithiumCNY/T	ليثيوم CNY/T
-3.0%	1461	1417.3	PlatinumUSD/t. oz	البلاتين USD/t.oz
0.4%	98.11	98.55	Iron OreUSD/T	خام الحديد USD/T
-0.8%	2657.25	2635.85	AluminumUSD/T	الألومنيوم USD/T
1.8%	445	453	UreaUSD/T	اليوريا USD/T
1.8%	7306	7439	PolyethyleneCNY/T	البولي إيثيلين CNY/T
1.3%	7114	7205	PolypropyleneCNY/T	مادة البولي بروبيلين CNY/T
التغير (%)	السعر السابق	الإغلاق	Agriculture	مؤشرات الزراعة
-1.5%	1014.53	999.25	SoybeansUSD/Bu	فول الصويا دولار أمريكي/بو
-1.2%	4330	4276	Palm OilMYR/T	زيت النخيل MYR/T
-0.2%	1.763	1.7601	CheeseUSD/Lbs	الجبنة دولار أمريكي/رطل
-0.4%	17.4	17.33	MilkUSD/CWT	الحليب USD/CWT
0.6%	295.79	297.65	CoffeeUSD/Lbs	القهوة دولار أمريكي/رطل
0.1%	16.26	16.28	SugarUSD/Lbs	السكر دولار أمريكي/رطل
2.5%	8129	8333.67	CocoaUSD/T	الكاكاو USD/T
-2.9%	331.21	321.57	Orange JuiceUSD/Lbs	عصير البرتقال دولار أمريكي/رطل
-2.1%	550.98	539.25	WheatUSD/Bu	القمح دولار أمريكي/بو

مؤشرات الأسواق العالمية والعربية			
المؤشرات العربية	المؤشر	القيمة	التغير (%)
السعودية	TASI	10945.8	10843.2
ابوظبي	ADI	6111.46	6024.79
الكويت	MARKET-IXP	7531.54	7531.54
البحرين	BSEX	1,953.10	1944.89
قطر	GENERAL	11220.76	11141.04
المغرب	MASI	19404.8	19192.56
تونس	TUN20	11875.03	11828.08
المؤشرات العالمية	المؤشر	القيمة	التغير (%)
أمريكا	Jones Dow	44,901.92	%0.47+
أمريكا	P 500&S	6,388.64	%0.40+
أمريكا	NASDAQ	21,108.32	%0.24+
لندن	DAX	24,217.50	%0.32-
ألمانيا	FTSE 100	9,120.31	%0.20-
اليابان	Nikkei 225	41,456.23	%0.88-
أسعار العملات مقابل الجنيه المصري			
العملة	شراء	بيع	Δ اليومي بالجنيه
دولار أمريكي	49.0237	49.136	0.012
يورو	57.490	57.612	0.122
جنيه إسترليني	66.370	66.525	0.299
فرنك سويسري	61.774	61.939	0.287
100 ين ياباني	33.515	33.586	0.276
ريال سعودي	13.070	13.097	0.003
دينار كويتي	160.674	161.054	0.156
درهم اماراتي	13.349	13.378	0.003
اليوان الصيني	6.847	6.861	0.014

متابعة اسعر الذهب يوميا

اسعار الذهب من البورصة المصرية

الغيار	السعر السابق		السعر الحالي		متوسط التغير (%)
	العرض	الطلب	العرض	الطلب	
عيار 24	5,326	5,349	5,263	5,292	-1.12%

الاسعار المحلية للذهب بالجنيه - شعبة الذهب المصرية

الغيار	السعر السابق	سعر اليوم	التغير %
عيار 21	4,660	4,605	-1.18%
عيار 24 - (99.9)	5,326	5,263	-1.18%
عيار 18	3,994	3,947	-1.18%
عيار 14	3,107	3,070	-1.18%
الجنيه الذهب	37,280	36,840	-1.18%

اسعار الذهب عالميا بالدولار - المجلس العالمي للذهب

الغيار	السعر السابق (دولار)	سعر اليوم (دولار)	التغير %
سعر الأوقية - 99.9	3,428	3,336	-2.67%
سعر الجرام - 99.9	110	107	-2.68%

السعر الضمني للدولار من واقع سعر الذهب المحلي مقابل العالمي

الغيار	السعر السابق	سعر اليوم	التغير %
سعر الدولار الضمني	48.32	49.07	1.53%

* أوقية الذهب تساوي 31.1 جرام

* الذهب المحلي عيار 24 هو الذهب النقي بنسبة 99.9

صناديق استثمار لزي موت

اسم الصندوق	العملة	الفئة	كود رويترز	كود بلومبرج	الشراء	الإسترداد	سعر الوثيقة سابقا	سعر الوثيقة اليوم	التغير %
جولد-az	جنيه	المعادن النفيسة	-	-	الإثنين الي الخميس	الإثنين الي الخميس	18.51	18.51	0.00%
استحقاق - 2027 بالدولار	USD	الدخل الثابت	68687094	TARGET27 EY	مغلق	شهريا	10.33	10.33	0.00%
استحقاق - 2025 بالجنيه	جنيه	الدخل الثابت	68687095	TARGET25 EY	مغلق	شهريا	14.00	14.00	0.00%
فرص	جنيه	الأسهم	68659742	AZFORAS EY	يومية	يومية	34.07	34.07	0.00%
ادخار	جنيه	الدخل الثابت	68659741	AZDKHAR EY	يومية	يومية	18.21	18.22	0.04%

الوطنية للطباعة تتخطى عملية بناء سجل الأوامر وتحدد سعر طرحها الأولي عند 21.25 جنيه للسهم

حددت الشركة الوطنية للطباعة سعر طرحها العام الأولي في البورصة المصرية عند 21.25 جنيه للسهم، وفق ما أعلنته الشركة في بيان لها (بي دي إف). وتعتزم الشركة طرح حصة قدرها 10% في طرح ثانوي مقسم على شريحتين، من المتوقع أن يجمع ما يصل إلى 449.9 مليون جنيه، مما يضع القيمة السوقية للشركة عند 4.5 مليار جنيه عند الإدراج، وفقا لحساباتنا. وأدرجت أسهم الوطنية للطباعة في البورصة المصرية تحت رمز "NAPR.CA" ستنفذ الشركة الاكتتاب العام الأولي بنظام السعر الثابت، ما يعني أن سعر السهم جرى تحديده مسبقا بدلا من تحديده من خلال عروض الشراء المقدمة من المستثمرين. يعد هذا نهجا شائعا للطروحات التي تتضمن مستثمرين رئيسيين ملتزمين مسبقا وتغذية راجعة قوية من الجولات الترويجية المبكرة؛ يسمح هذا للشركة بالتحرك بسرعة، وتقليل مخاطر التنفيذ، وتثبيت الأسعار برؤية أوضح لشهية المستثمرين. إزالة المخاطر قبل الإدراج: جرى إزالة المخاطر عن الطرح من خلال التزام وتخصيص شريحة الطرح الخاص البالغة 10.6 مليون سهم لصالح المستثمر السعودي عمران محمد العمران. وجرى تقسيم الأسهم المطروحة مناصفة بين شريحتي الطرح الخاص العام. السعر المحدد من قبل الشركة يقل بنحو 25% عن القيمة العادلة للسهم البالغة 28.3 جنيه، والتي حددها المستشار المالي المستقل شركة بيكر تيلي للاستشارات المالية، وفق نشرة الطرح (بي دي إف). ويعد هذا إجراء شائعا في البورصة المصرية، خاصة بالنسبة للطروحات العامة متوسطة الحجم على غرار الوطنية للطباعة، التي تهدف إلى زيادة الطلب المبكر وضمان التغطية الكاملة للطرح. الخطوة التالية: يُفتح باب الاكتتاب في شريحة الطرح العام المتاحة للمستثمرين الأفراد والمؤسسات بدءا من اليوم الأحد وحتى الخميس المقبل. يمكنهم التقدم بطلب للحصول على 100 سهم كحد أدنى لكل منهم، بدون حد أقصى محدد يتجاوز حجم الطرح. المستشارون: يتولى بنك الاستثمار إي إف جي هيرميس دور المنسق العالمي الوحيد للطرح المجمع، فيما يقدم مكتب ذو الفقار وشركاها المشورة القانونية. المصدر: إنتربرايز

صعود البورصة المصرية يُنعش "الشراء الهامشي" وتوصيات بالحذر

في ظلّ الزخم القوي الذي يشهده السوق المصري، واتجاه مؤشراتته لتحقيق مستويات تاريخية جديدة، تبرز أداة "الشراء بالهامش" كعنصر فاعل في تعزيز السيولة وزيادة القدرة الشرائية للمستثمرين. وبينما يراها البعض محفزاً للصعود يعكس ثقة المستثمرين وتوسيع قاعدة المشاركة، يتخوف آخرون من أن تتحول إلى سلاح ذي حدين إذا أُسيء استخدامها أو تجاهل المستثمرون مخاطرها الكامنة. وتأتي هذه المخاوف في وقتٍ تتجه فيه البورصة المصرية لاقتراق مستويات قياسية جديدة، إذ يقترب المؤشر الرئيسي EGX30 من مستوى 36 ألف نقطة، بدعم من قطاعات الخدمات المالية والبنكية والعقارية، ما يفتح الباب واسعاً أمام نقاش اقتصادي واستثماري حول دور التمويل بالهامش في تعظيم مكاسب السوق أو تهديد استقراره. والشراء بالهامش هو إحدى أدوات التمويل التي تتيح للمستثمرين شراء أوراق مالية بقيمة تفوق ما يمتلكونه فعلياً من أموال، وذلك من خلال اقتراض جزء من قيمة الصفقة من شركة السمسرة، مقابل سداد فائدة على الجزء الممول. ويهدف المستثمر من استخدام الهامش إلى تعظيم العائد في حال تحرك الأسعار لصالحه، إلا أن الآلية تنطوي على مستوى مرتفع من المخاطر، حيث تؤدي تحركات السوق العكسية إلى خسائر متسارعة قد تُجبر المستثمر على البيع القسري لتغطية المراكز المفتوحة، فيما يُعرف بـ"المارجن كول". المصدر: إنتربرايز

تحويلات المصريين بالخارج تسجل أعلى مستوى على الإطلاق في شهر مايو

قفزت تحويلات المصريين العاملين بالخارج بنسبة 24.2% على أساس سنوي لتبلغ 3.4 مليار دولار، وهو أعلى رقم مسجل على الإطلاق في شهر مايو، وفق بيان (بي دي إف) صادر عن البنك المركزي المصري. بذلك واصلت التحويلات نموها على أساس سنوي للشهر الخامس عشر على التوالي. ارتفعت أيضا التحويلات المرسلة في الفترة من يوليو 2024 إلى مايو 2025 بنسبة 69.6% على أساس سنوي لتصل إلى 32.8 مليار دولار. وبالمثل، قفزت التحويلات خلال الفترة من يناير إلى مايو 2025 بنسبة 59% على أساس سنوي لتبلغ 15.8 مليار دولار. عادت تدفقات التحويلات إلى القنوات الرسمية بعد تعويم الجنيه في مارس 2024، مما قضى فعليا على السوق الموازية التي كانت تدفع تدفقات التحويلات عبر قنوات غير رسمية. ومن المتوقع أن تواصل التحويلات مسارها الصعودي على مدار العام، إذ يتوقع بنك مورجان ستانلي أن تصل التدفقات إلى 32 مليار دولار خلال العام المالي 2024/2025. كذلك يقربنا هذا الحجم من تدفقات التحويلات من تجاوز ذروتها المسجلة قبل أزمة سعر الصرف. فقد شهد العام المالي 2023/2024 وصول التحويلات إلى 22.1 مليار دولار فقط — نظرا إلى أن السوق الموازية دفعت نسبة كبيرة من تدفقات التحويلات إلى القنوات غير الرسمية — انخفاضاً من ذروتها التي بلغت 31.4 مليار دولار في العام المالي 2020/2021. من المتوقع أن تكون الأموال المرسلة من الخارج قد شكلت نحو 8% من إجمالي الناتج المحلي للبلاد في عام 2024، صعوداً من 5% في عام 2023، و6.1% في عام 2022. وفيما يتعلق بتدفقات الحساب الجاري، من المتوقع أن تكون تحويلات المصريين بالخارج قد شكلت 35% من التدفقات في عام 2024، صعوداً من 25% المسجلة في العام السابق، لكنها لا تزال بعيدة تماماً عن نسبة 45% المسجلة في عام 2020. المصدر: إنتربرايز

إصدارات مصر من أدوات الدين المحلية قد تكسر حاجز 2.4 تريليون جنيه في الربع الأول من 2025/2026

إصدارات أدوات الدين المحلية قد تسجل 2.35 تريليون جنيه في الربع الأول من العام المالي الحالي: رفعت وزارة المالية إصداراتها المستهدفة من أدوات الدين المحلية للربع الأول من العام المالي الحالي لتصل إلى 2.35 تريليون جنيه. ويمثل هذا زيادة كبيرة مقارنة بـ 1.4 تريليون جنيه جرى إصدارها في الفترة ذاتها من العام المالي 2024/2025، كما يتجاوز أيضا الـ 2.2 تريليون جنيه التي جرى إصدارها في الربع الرابع من العام المالي الماضي، حسبما صرحت مصادر حكومية لإنتربرايز. "تهدف هذه الخطة إلى وضع إطار فعال لإهلاكات الديون المستحقة وتوفير الاحتياجات التمويلية للموازنة. لا يزال الدين المحلي يشكل الجزء الأكبر من خطة توفير الاحتياجات التمويلية للبلاد وسط قيود حكومية على التوسع في الدين الخارجي في ظل ارتفاع أسعار الفائدة العالمية"، وفق ما صرحت به المصادر لإنتربرايز. تهيمن أدوات الدين قصيرة الأجل على غالبية الإصدارات المرتقبة، إذ لا تزال أذون الخزانة تمثل ما يقرب من تريليوني جنيه من إجمالي الإصدارات، فيما تشكل السندات 350 مليار جنيه فقط، حسبما كشفت المصادر. المصدر: إنتربرايز

ارتفاع الروبل بنسبة 45% منذ بداية العام يضع الاقتصاد الروسي تحت ضغط مزدوج رغم تفوقه العالمي

شهد الروبل الروسي قفزة قياسية مقابل الدولار الأمريكي منذ بداية العام، حيث ارتفعت قيمته بنسبة 45%، ليُصنّف ضمن أفضل العملات أداءً على مستوى العالم، إلا أن هذا الارتفاع الحاد، رغم كونه مؤشراً على قوة نقدية ظاهرية، يمثل تحدياً بالغاً لاقتصاد روسيا الخاضع لعقوبات دولية قاسية، إذ ترتب عليه تراجع العوائد بالروبل من الصادرات المقومة بالدولار، وزيادة تكلفة السلع الروسية على المشترين في الأسواق العالمية. وينتج عن قوة الروبل انخفاض قيمة العائدات الدولارية الناتجة عن بيع الطاقة إلى كميات أقل من الروبل، ما يُضعف ميزانية الدولة، بينما يرى المصدرون أن ارتفاع سعر صرف العملة يجعل صادراتهم أقل قدرة على المنافسة، بحسب تقرير منصة "ياهو فاينانس" الاقتصادية. المصدر: جريدة البورصة

صناديق الاستثمارية تزدهر في ظل جمود سوق التخارج بالنسبة لشركات الاستثمار المباشر

باتت شركات الاستحواذ تعتمد بدرجة أكبر على صناديق الاستثمارية، مع جمود سوق الطروحات العامة الأولية وتباطؤ صفقات البيع للمشتريين الخارجيين، بحسب تحليل لصحيفة فايننشال تايمز. إذ نفذت صناديق الاستثمارية صفقات تخارج بقيمة 41 مليار دولار في النصف الأول من العام، وهو ما يمثل 19% من إجمالي تخارجات قطاع الاستثمار المباشر، ويعد هذا ارتفاعاً هائلاً يبلغ 60% مقارنة بالفترة نفسها من العام الماضي، بحسب ما نقلته فايننشال تايمز عن تقرير لبنك جيفريز الاستثماري. تأتي هذه الحصّة القياسية في وقت تكافح فيه شركات الاستثمار المباشر لإعادة رؤوس الأموال إلى مستثمريها، في ظل التباطؤ المستمر في نشاط صفقات الدمج والاستحواذ والإدراجات في البورصات. كما أن الأسواق الثانوية، التي يمكن أن تتبادل فيها شركات الاستحواذات والمؤسسات الاستثمارية حصصها في الشركات، شهدت طفرة مماثلة، إذ جرى فيها تبادل أصول تتجاوز قيمتها 100 مليار دولار. تسمح هذه الآلية للشركات ببيع أصول محافظها إلى نفسها، من خلال نقلها إلى أحد صناديقها. وبالنسبة للمستثمرين في الصندوق القديم، فيمكنهم إما أن يختاروا الحصول على أرباحهم والتخارج، أو مواصلة الاستثمار عبر الصندوق الجديد. نظرياً، تمنح هذه الاستراتيجية المشترين والبائعين مزيداً من الوقت لتحقيق أقصى قيمة ممكنة من الأصل. وعملياً، فهي وسيلة لإعادة تدوير رأس المال، وضمان استمرارية تدفق رسوم الإدارة. تجلس شركات الاستثمار المباشر على جبل من الأصول غير المباعة تفوق قيمته 3 تريليونات دولار، ما يشي بأنها ربما تكون مقبلة على عام رابع تتراجع فيه توزيعات الأرباح على المستثمرين عن التوقعات. ويقول تود ميلر، الرئيس المشارك العالمي للأسواق الثانوية في جيفريز، لصحيفة فايننشال تايمز إن "ظروف صفقات التخارج صعبة، وسوق الطروحات العامة الأولية في حالة سيّات". رغم هذا الازدهار، لا يخلو المشهد من أصوات متشككة بين المستثمرين. فسدسهم فقط يفضلون صناديق الاستثمارية على صفقات التخارج التقليدية، بينما أكد ما يقرب من ثلثهم أنهم يفضلون رؤية الشركات تباع أصولها عبر الطروحات العامة أو صفقات الدمج والاستحواذ، وفقاً لمسح أجرته شركة باين أند كو. إلا أن صناديق الاستثمارية لن تصبح مجرد ظاهرة عابرة، إذ يتوقع سكوت بيك، الرئيس المشارك العالمي للاستشارات الثانوية في جيفريز، أن يخطط "معظم الرعاة لتأسيس صندوق أو صندوق استثمارية" من كل صندوق جديد، واصفاً إياها بأنها أصبحت "طريقة موثوقة للتخارج" في المقابل، تؤكد محافظ البنك المركزي الروسي إيفرا نابيولين، أن خفض قيمة العملة سيكون دليلاً على الضعف الاقتصادي، مشيرة إلى أن قوة الروبل ناتجة عن سياسة نقدية صارمة تهدف إلى كبح التضخم المرتفع، موضحة أن سعر الصرف لا يجب أن يُستخدم فقط لإرضاء المصدرين، بل هو انعكاس لاستقرار الاقتصاد الكلي. ويعود الارتفاع القياسي في قيمة الروبل إلى عدد من العوامل، أبرزها السياسة النقدية المشددة للبنك المركزي، والفوائد العالية على الودائع التي تجاوزت 20%، ما جعل الروبل جذاباً للمدخرين والمضاربين على حد سواء، بالإضافة إلى التفاؤل الذي أعقب محادثات أمريكية روسية في فبراير الماضي بشأن احتمالات السلام في أوكرانيا، والذي تسبب في دعم الثقة بالعملية الروسية. المصدر: إنتربرايز

إجراءات الشركات

التعاملات الداخلية لجلسة تداول يوم 22 يوليو 2025

اسم الشركة	الوظيفة	الصفقة	الكمية	الأغلاق (جنيه)
الإتحاد الصيدلي للخدمات الطبية والإستثمار	داخلي	بيع	1000	6.95
فوري	داخلي	بيع	498	12.5
الوادي العالمية للإستثمار والتنمية	داخلي	بيع	700000	1.3
بيراميزا للفنادق والقرى السياحية - بيراميزا	مجموعة مرتبطة بداخلي	شراء	1730	110.23
النعيم القابضة للإستثمارات	داخلي	شراء	105000	0.13
بالم هيلز للتعمير	داخلي	شراء	150000	8.56
بالم هيلز للتعمير	داخلي	بيع	45000	8.56
بالم هيلز للتعمير	داخلي	شراء	5000	8.56
العبور للإستثمار العقاري	داخلي	شراء	79000	10.25
مينا للإستثمار السياحي والعقارى	مجموعة مرتبطة بداخلي	شراء	16565	4.8
ابن سينا فارما	داخلي	بيع	31400	10.23
العربية للصناعات الهندسية	داخلي	شراء	1366000	1.82
العربية للمحاسب	داخلي	بيع	341049	3.92
راميدا	مجموعة مرتبطة بداخلي	شراء	122500	4.45
الأسكندرية للزيوت المعدنية	داخلي	بيع	14958000	7.52
النصر للملابس والمنسوجات - كابو	مجموعة مرتبطة بداخلي	شراء	581028	5.31
النصر للملابس والمنسوجات - كابو	مجموعة مرتبطة بداخلي	بيع	581028	5.31
النصر للملابس والمنسوجات - كابو	داخلي	شراء	176025	5.31
جيبنة للصناعات الغذائية	داخلي	بيع	90	28.1
أجواء للصناعات الغذائية - مصر	داخلي	بيع	1000	128.99
أجواء للصناعات الغذائية - مصر	داخلي	شراء	1000	128.99
جو جرين للإستثمار الزراعي والتنمية	داخلي	بيع	10000000	0.969
أطلس للإستثمار والصناعات الغذائية	مجموعة مرتبطة بداخلي	بيع	2190952	2.09
أطلس للإستثمار والصناعات الغذائية	داخلي	شراء	2598	2.09

جدول توزيعات الاسهم المجانية

أسم الشركة	التوزيع	تاريخ نهاية الحق	تاريخ التوزيع
الإسكندرية للغزل والنسيج - سينالكس	0.1250000027 سهم لكل سهم	2025-07-30	2025-07-31

الكوبونات

أسم الشركة	قيمة التوزيع النقدي	تاريخ نهاية الحق	تاريخ التوزيع
المصرية لمدينة الإنتاج الإعلامي	0.500 جنيه	2025-07-28	2025-07-31
مجموعة طلعت مصطفى القابضة	القسط الثانى 0.125 جنيه	2025-05-26	2025-07-31

الجمعيات العمومية

التاريخ	اسم الشركة	نوع الجمعية	العنوان
2025-07-28	سبأ الدولية للأدوية والصناعات الكيماوية	عادية / غير عادية	بمقر الشركة في 6 ش أحمد شاكر أمام كلية بنات - مصر الجديدة - القاهرة
2025-07-28	دايس للملابس الجاهزة	عادية / غير عادية	مقر الشركة الكائن في 5 و6 ش أنابيب البترول - المنطقة الصناعية - جسر السويس - القاهرة من خلال وسائل الاتصال الحديثة باستخدام تقنية E-Magles من خلال وسائل الاتصال الحديثة
2025-07-29	أسيابر القابضة للإستثمارات المالية	عادية	بمقر مبنى فندق هلنان لاند مارك (مصر المقاصة سابقا) 86 ش التسعين - التجمع الخامس - القاهرة الجديدة - القاهرة
2025-07-30	البنك المصرى لتنمية الصادرات	عادية / غير عادية	بمقر الشركة شارع الثورة - مدينة أجا - طريق اجا - المنصورة السريع - محافظة الدقهلية
2025-07-31	الدولية للأسمدة والكيماويات	غير عادية	

اخلاء المسؤولية

يستند هذا التقرير إلى المعلومات المتاحة للجمهور. لا يُقصد بهذا التقرير توصية بشراء أو بيع، كما لا يعتبر عرض شراء أو بيع الأوراق المالية المذكورة فيه. لقد تم إعداد المعلومات والآراء الواردة في هذا التقرير من قبل إدارة أبحاث شركة بريميز من مصادر يعتقد أنها موثوق فيها في وقت نشرها. لا تتحمل شركة بريميز أية مسؤولية قانونية أو مسؤولية عن الخسائر أو الأضرار الناتجة عن استخدام هذا المنشور أو محتوياته. يحق لشركة بريميز تغيير الآراء الواردة في هذا التقرير دون إشعار مسبق.

يحتوي هذا التقرير البحثي (بما في ذلك جميع الملاحق) على معلومات يُقصد نقلها فقط إلى المستقبلين المقصودين، إذا لم يكن القارئ أو المتلقي لهذا التقرير البحثي هو المتلقي المقصود، يرجى إخطار بريميز على الفور، ويجب مسح هذا التقرير البحثي دون الاحتفاظ بأي جزء بأي شكل من الأشكال. إن الاستخدام غير المصرح به لهذا التقرير البحثي أو نشره أو توزيعه أو إعادة إنتاجه من قبل أي شخص بخلاف المتلقي المقصود محظور تمامًا.

يؤكد محلل/محللو الأبحاث الذين يغطون الشركة (أو الشركات) المذكورة في هذا التقرير أن وجهات نظرهم حول الشركة (أو الشركات) وأوراقهم المالية تم التعبير عنها بدقة.

مسؤولي الاتصال

البحوث	تليفون: (+202) 37627581	بريد الكتروني: research@premiere-securities.com
خدمة العملاء	تليفون: (+202) 33330700	بريد الكتروني: etrade@premiere-securities.com

فريق عمل البحوث بشركة بريميز

عصام عبد العليم	مدير إدارة البحوث	بريد الكتروني: essam.abdelaleem@premiere-securities.com
-----------------	-------------------	---

قسم التحليل المالي

جهاد أبو هشيمة	محلل استثماري	بريد الكتروني: g.abuhashima@premiere-securities.com
رهام عصام الدين	محلل استثماري	بريد الكتروني: rehamessam@premiere-securities.com