Market Overview

تقرير التحليل الفني اليومي

الخميس

٢٣ يونيه ٢٠٢٢

محتويات التقرير

- ارشادات التقرير.
- رؤية على مؤشرات السوق .
- سهم اليوم .
- سهم للمتابعة.
- تحليل الاسهم .
- نقاط الارتكاز

PREMIERE SECURITIES

دليل التقرير

شراء	شراء كامل المراكز المستهدف تكوينها
شراء جزئي	شراء جزء من المراكز المراد تكوينها بما يتوافق مع إدارة المخاطر
إحتفاظ	لا توجد إشاره جديده سواء بالبيع او الشراء
متاجرة	الأتجاه عرضى الشراء عند الدعم والبيع عند المقاومة
بيع جزئى	بيع جزء من المراكز القائمة
بيع	الخروج من كامل المراكز
إنتظار إشارة شراء	شهد السهم إنخفاض فلا يفضل بيعها ولكن لا يوجد إشاره شراء إلى الآن
ايقاف خسائر	الخروج نهائياً من المراكز القائمة
EGX	سهم مضاف حديثاً
شراء جزئى	تغير فى التوصية

- العائد :الموضح بجدول الاسهم هو النسبة المتوقعة اذا كان الدخول من سعر الاغلاق الموضح .
- المخاطر: الموضحة بجدول الاسهم هو نسبة وقف الخسائر المتوقعة اذا كان الدخول من سعر الاغلاق لليوم السابق للتقرير .
- المقاومة: مستوى سعرى يتوقع ان يتراجع السهم منه ويستخدم كمستهدفات.
- الدعم :مستوى سعرى يتوقع ان ترتد من الاسعار ويعتبر كسر مستوى الدعم تفعيل لإيقاف الخسائر.
- العائد الشهري: العائد المحقق منذ بداية الشهر سعر الافتتاح الى سعر الاغلاق الموضح به التقرير.
- تنويه : يجب على السادة المتداولين حفظ نقاط الهدف و وقف الخسارة في حالة رفع السهم من التقرير.

الاتجاه	صاعد	هابط	عرضى
	↑	↓	⇆

تقرير التحليل الفني اليومي

المؤشر	آخر سعر	الارتكاز	التغير
EGX30	9612	9640	-0.88%
EGX70	1800	1804	-0.68%

المؤشر	دعم ١	دعم ٢	مقاومة ١	مقاومة ٢
EGX30	9600	9500	9700	9800
EGX70	1800	1770	1850	1870

الإتجاه	قصير	متوسط	طويل
EGX30	هابط	هابط	هابط
EGX70	هابط	هابط	هابط

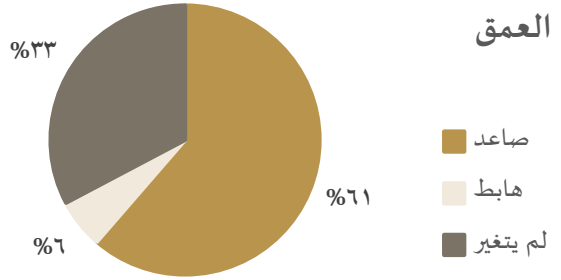

المؤشر / EGX30

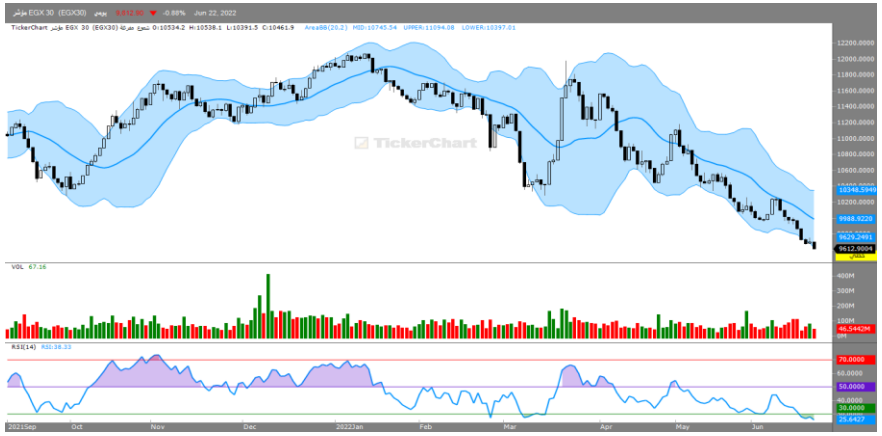

التعليق : تراجع مؤشر EGX30 فى اخر جلساته بتداولاته الأخيرة على المستويات اللحظية،، وذلك فى وسط سيطره الأتجاه الرئيسى الهابط على المدى الطويل والمتوسط لغلق اسفل مستوى ٩٦٥٠ وعليه فإننا نرجح مواصله الهبوط نحو مستوى ٩٤٠٠ ثم ٩٢٠٠ .

المؤشر/EGX70

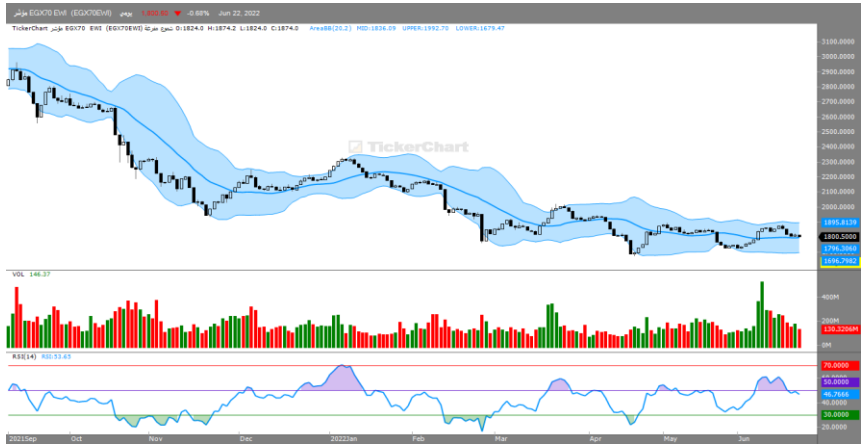

التعليق : تراجع مؤشر EGX70 فى اخر جلساته على المستويات اللحظيه، وذلك وسط سيطره الأتجاه الرئيسى الهابط على المدى الطويل والمتوسط و الأستقرار اعلى مستوى ١٨٦٠ سيدفعه لأعاده اختبار مستوى المقاومه ١٩٠٠ مع مراعاه ان الأغلاق السلبى اسفلها سيدعم مواصله الهبوط نحو مستوى ١٨٠٠ ثم ١٧٤٠ .

الأستراتيجيه الحاليه : ننصح مستثمرى المدى القصير، بتخفيض المراكز الشرائية ومستثمرى المدى المتوسط بالأحتفاظ ، مع مراقبه نقاط إيقاف الخسائر عن قرب واتخاذ كافه الأجراءات للمحافظه على راس المال لتقليل الخسائر.

العربيه حليج –ACGC

آخرسعر	1.429
مقاومة ٢	1.45
مقاومة ١	1.44
دعم ١	1.42
دعم ٢	1.40
YTD	3%
MTD	-1.50%

التعليق : ارتفع سهم العربيه حليج بصوره كبيره خلال تداولاته الأخيره وذلك على اثر ارتكازه على مستوى ١.٤٠ مدعوماً بالمحاولات الأيجابيه لمؤشر القوه النسبيه وعليه فإننا نرجح مواصله الصعود إلى مستوى ١.٤٥ وذلك مع مراعاه اهميه الثبات الأيجابى اعلى مستوى ١.٤٠

جى بى اوتو – AUTO

آخر سعر	2.99
مقاومة ٢	3.10
مقاومة ١	3
دعم ١	2.90
دعم ٢	2.80
YTD	3.60%
MTD	-1.50%

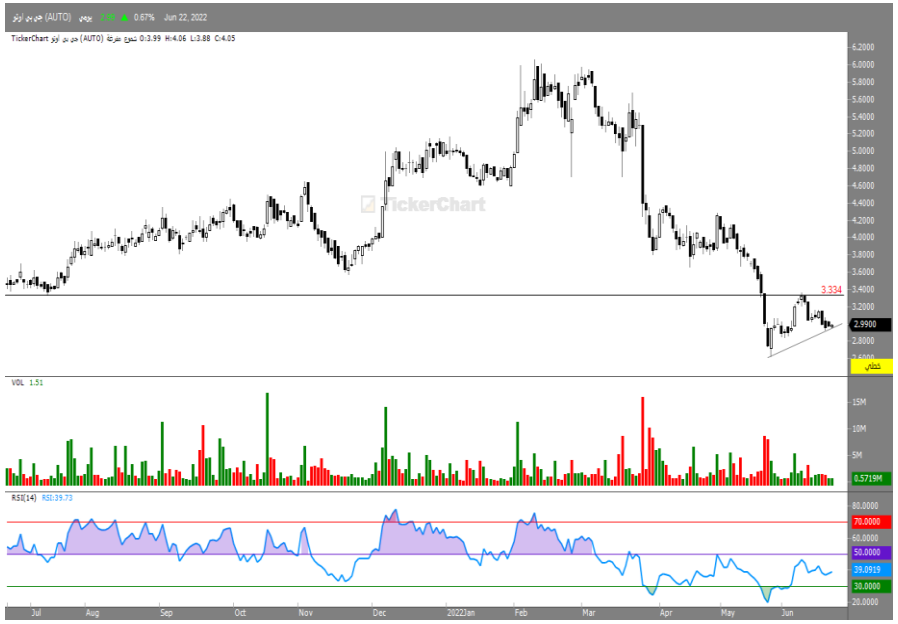

التعليق : ارتفع سهم جى بى اوتو خلال تداولاته الأخيره على المستويات اللحظيه ليعيد بذلك اختبار مستوى الدعم ٢.٩٠ ونلاحظ انه قد تمكن من الثبات الأيجابى اعلاه وعليه فإننا نرجح استهداف مستوى ٣.١٠ ثم ٣.٢٠ وذلك مع مراعاه اهميه الثبات الأيجابى اعلى مستوى ٢.٨٠

افضل ٥ قطاعات وانشط اسهم بها

القطاع	اسم السهم	الاتجاه	آخر سعر	دعم	مقاومة	التوصية	المستهدف	إيقاف الخسارة
مواد البناء	العربيه للمحابس	⇆	1.107	1.07	1.13	احتفاظ ما دامت الأسعار اعلى1	1.20	0.90
السياحه	رواد	⇆	14.17	14	14.90	احتفاظ ما دامت الأسعار اعلى13.90	14.90	13.80
المنسوجات	عربيه حليج	⇆	1.429	1.42	1.44	احتفاظ ما دامت الأسعار اعلى1.40	1.45	1.39
خدمات صناعيه	جى بى اوتو	⇆	2.99	2.90	3	احتفاظ مادامت الأسعار اعلى2.70	3.10	2.65
العقارات	بالم هيلز	⇆	1.239	1.22	1.25	احتفاظ ما دامت الأسعار اعلى1.20	1.25	1.19

اسهم المتاجره اليوميه فى ذات الجلسه T+1/T+0

الرمز	السهم	الشراء	المستهدف الاول	المستهدف الثانى	إيقاف الخسارة

تحليل الأسهم

الرمز	الاسم	الاتجاه	آخر سعر	دعم	مقاومة	التوصية	المستهدف	إيقاف الخسارة
COMI	التجارى الدولى	⇆	38.40	38	39	تخفيف مراكز	39.50	37.80
HRHO	هيرمس	↓	12.41	12.20	12.80	تخفيف مراكز	13	12
HELI	مصر الجديده	⇆	4.97	4.70	5.10	احتفاظ	5.20	4.50
SKPC	سيدى كرير	↑	7.60	7.50	8	احتفاظ	8.20	7.20
ESRS	حديد عز	↑	12.01	11.90	12.40	احتفاظ	12.40	11.70
MTIE	ام ام جروب	↓	2.45	2.30	2.70	تخفيف مراكز	2.70	2.20
ETEL	المصريه للاتصالات	↑	14.46	14	14.90	تخفيف مراكز	14.90	13.80
MCQE	اسمنت قنا	⇆	12.55	12.20	12.70	تخفيف مراكز	13	12
SWDY	السويدى اليكترتك	⇆	6.96	6.70	7.35	احتفاظ	7.50	6.50
TMGH	طلعت مصطفى	⇆	7.51	7.40	7.70	تخفيف مراكز	8	7.20
FWRY	فورى	↓	4	4	4.50	تخفيف مراكز	4.50	3.80
EAST	الشرقيه للدخان	⇆	10.50	10.50	11	احتفاظ	11.50	10.40

تحليل الأسهم

الرمز	الاسم	الاتجاه	آخر سعر	دعم	مقاومة	التوصية	المستهدف	إيقاف الخسارة
EFIH	إى فاينانس	↓	14.01	14	15	تخفيف مراكز	14	–
ADRI	اراب للتنميه	↓	0.58	0.55	0.60	تخفيف مراكز	0.60	0.54
AMOC	اموك	⇄	3.48	3.40	3.90	احتفاظ	4	3.30
MOED	نظم التعليم	↓	0.159	0.15	0.16	تخفيف مراكز	0.16	0.14
CIEB	كريدى اجريكول	↓	5.42	5.40	5.80	تخفيف مراكز	6.50	5.20
AUTO	جى بى اوتو	↓	2.99	2.90	3.20	تخفيف مراكز	3.60	2.80
AMIA	الملتقى العربى	↓	1.54	1.50	1.64	تخفيف مراكز	1.90	1.30
AJWA	اجواء	↓	12.16	11.70	12.80	تخفيف مراكز	12.80	11.50
EKHO	القابضه الكويتيه – دولار	⇄	1.30	1.30	1.36	تخفيف مراكز	1.36	1.25
CCCAP	القلعه	⇄	1.207	1.20	1.30	تخفيف مراكز	1.30	1.15
EGAL	مصر للالومنيوم	⇄	15.98	15.90	16.00	تخفيف مراكز	17	15.70
ASCM	اسيك للتعدين	⇄	6.34	5.80	6.50	احتفاظ	6.50	5.50
MPRC	الأنتاج الأعلامى	⇄	4.42	4.40	4.70	احتفاظ	5.20	4.30

تحليل الأسهم

الرمز	الاسم	الاتجاه	آخر سعر	دعم	مقاومة	التوصية	المستهدف	إيقاف الخسارة
SUGR	الدلتا للسكر	⇆	11.50	11.50	12	احتفاظ	12.40	11.30
AFDI	الأهلى للتنميه	⇆	11.51	11.50	12	احتفاظ	12	11.40
MNHD	مدينه نصر	⇆	2.45	2.40	2.60	احتفاظ	2.60	2.20
ATQA	عتاقه	⇆	0.90	0.80	0.94	احتفاظ	0.95	0.75
EFIC	الماليه والصناعيه	↑	18.46	17.90	18.80	تخفيف مراكز	19	17.50
EXPA	بنك تنميه الصادرات	↓	8.20	8	8.30	تخفيف مراكز	8.40	7.50
ETRS	ايجيترانس	↓	1.76	1.70	1.90	تخفيف مراكز	2	1.50
GIHD	الغربيه الأسلاميه	↓	11.99	11.50	12	تخفيف مراكز	12.50	11.20
SDTI	شارم دريمز	⇆	7.33	7	7.40	تخفيف مراكز	7.70	6.90
PRMH	برايم القابضه	⇆	0.507	0.50	0.54	تخفيف مراكز	0.54	0.49
CICH	سى اى كابيتال	⇆	3.95	3.70	4	احتفاظ	4.20	3.50

جدول نقاط الارتكاز

الرمز	الاسم	آخر سعر	نقطة الإرتكاز	متوسط ٢٠ أيام	جني أرباح	العائد	وقف الخسارة	المخاطرة
EGCH	كيما	3.59	4.17	3.76	4.30	5%	3.85	3.90%
ESRS	حديد عز	12	14.66	14.10	15	2%	14.50	1.30%
SKPC	سيدى كرير	7.60	8.30	7.96	8.40	2.18%	8.18	1.00%
AMOC	اموك	3.48	3.84	3.67	4.10	7.30%	3.70	2.70%
SWDY	السويدى	6.96	8.05	7.82	8.20	3.53%	7.80	1.53%
AIFI	اطلس	0.234	0.253	0.233	0.285	2.89%	0.274	1%
HELI	مصر الجديده	4.97	5.73	5.53	5.90	3.50%	5.60	1.78%
ISMA	الاسماعليه للدواجن	4.79	5.50	5.11	5.60	2.94%	5.35	1%
SUGR	الدلتا للسكر	11.50	11.53	11.36	11.80	3.50%	11.20	1.78%
AFDI	الأهلى للتنميه	11.51	12.04	12	12.40	2.30%	12.10	1%

جدول نقاط الارتكاز:

تم إعداده بشكل آلي، و يحتوي على قيمة المتوسط المتحرك لمدة ٢٠ يوم ونقطة ارتكاز لجميع الأسهم في السوق بعد التصفية واختيار الأسهم التي تتداول أعلى متوسط ٢٠ أيام ونقطة الارتكاز الخاصة بها وجيدة من الناحية الفنية.

نقطة الارتكاز

نقطة الارتكاز هي عبارة عن مستوى سعري حسابي. يتم احتسابه كمتوسط لسعر اليوم(أعلى سعر، أدنى سعر، آخر سعر) خلال آداء السوق في اليوم الواحد.

الإستخدام: في التداول قصير الأجل للغاية مثل أوامر التداول خلال اليوم وهي ذات (مخاطر عالية). وهي صالحة ليوم واحد فقط.

دليل التقرير

مستوى الدعم: مستوى أدني السعر ويفترض الارتداد منه لأعلى.
مستوى المقاومة: مستوى أعلى السعر ويُفترض التراجع منه لأسفل.
المستهدف : مستوى محدد من المتوقع الوصول إليه.
مستوى وقف الخسارة: يتم التوصية بتفعيله عند التوقع بحدوث هبوط عنيف في الأسعار.
الاتجاه: (صاعد - هابط - عرضي).
المتوسط المتحرك: (هو أداة تحليل فني بسيطة تعمل على تحديد اتجاه الأسعر، ويتم استخدامه في استراتيجيات التداول.
مؤشر البولنجر: هي أداة التحليل الفني التي تحددها مجموعة من الخطوط التي ترسم انحرافين معياريين) بشكل إيجابي وسلبي [بعيدًا عن المتوسط المتحرك البسيط] SMA لأسعار الأسهم.
نقطة الارتكاز: عبارة عن مستوى سعري حسابي. يتم احتسابه كمتوسط لسعر اليوم(أعلى سعر، أدنى سعر، آخر سعر) خلال أداء السوق في اليوم الواحد.
YTD: العائد المحقق منذ بداية العام.
MTD: العائد المحقق منذ بداية الشهر.

الإفصاحات

تم إعداد هذا التقرير من قبل قسم التحليل الفني بشركة بريمير لتداول الأوراق المالية وفقاً للبيانات المتاحة للجميع. وقد بُنيت وجهة النظر في هذا التقرير وفقًا لهذه البيانات بمصداقية وأساليب علمية ودقيقة نعتقد في صحتها، والشركة غير مسؤولة عن أي قرارات استثمارية أو مضاربية يتم اتخاذها بناءً على المعلومات الواردة في هذا التقرير.

حقوق الطبع والنشر

حقوق الطبع والنشر © 2022 ، بريمير للأوراق المالية ، جميع الحقوق محفوظة. لا يجوز نشر أو مشاركة أي جزء أو اقتباس أو إعادة إنتاج هذا التقرير أو نسخه أو غير ذلك دون موافقة الشركة من خلال إذن كتابي.

قسم التحليل الفني

مروه ابو النصر
محلل فني أول
البريد الإلكتروني: marwa.abuelnasr@premiere-securities.com
الهاتف : 37627581 (202+) الداخلي ٢٣٢

إدارة البحوث

عصام عبدالعليم
مدير إدارة البحوث
البريد الإلكتروني: essam.abdelaleem@prmeiere-securities.com
الهاتف :37627581 (202+) الداخلي ٢٢٥

خدمة العملاء

البريد الإلكتروني: etrade@premiere-securities.com
الهاتف : 33330700 (202+)