Market Overview

تقرير التحليل الفني اليومي

الأحد

٣ مارس ٢٠٢٤

محتويات التقرير

- ارشادات التقرير.
- رؤية على مؤشرات السوق .
- سهم اليوم .
- سهم للمتابعة.
- تحليل الاسهم .
- توصيات قصيره المدى
- المحفظه الأسبوعية

PREMIERE SECURITIES

دليل التقرير

شراء	شراء كامل المراكز المستهدف تكوينها
شراء جزئي	شراء جزء من المراكز المراد تكوينها بما يتوافق مع إدارة المخاطر
إحتفاظ	لا توجد إشاره جديده سواء بالبيع او الشراء
متاجرة	الأتجاه عرضى الشراء عند الدعم والبيع عند المقاومة
بيع جزئى	بيع جزء من المراكز القائمة
بيع	الخروج من كامل المراكز
إنتظار إشارة شراء	شهد السهم إنخفاض فلا يفضل بيعها ولكن لا يوجد إشاره شراء إلى الآن
ايقاف خسائر	الخروج نهائياً من المراكز القائمة
EGX	سهم مضاف حديثاً
شراء جزئى	تغير فى التوصية

- العائد :الموضح بجدول الاسهم هو النسبة المتوقعة اذا كان الدخول من سعر الاغلاق الموضح .
- المخاطر: الموضحة بجدول الاسهم هو نسبة وقف الخسائر المتوقعة اذا كان الدخول من سعر الاغلاق لليوم السابق للتقرير .
- المقاومة: مستوى سعرى يتوقع ان يتراجع السهم منه ويستخدم كمستهدفات.
- الدعم :مستوى سعرى يتوقع ان ترتد من الاسعار ويعتبر كسر مستوى الدعم تفعيل لإيقاف الخسائر.
- العائد الشهري: العائد المحقق منذ بداية الشهر سعر الافتتاح الى سعر الاغلاق الموضح به التقرير.
- تنويه : يجب على السادة المتداولين حفظ نقاط الهدف ووقف الخسارة في حالة رفع السهم من التقرير.

الاتجاه	صاعد	هابط	عرضى
	↑	↓	⇆

المؤشر	آخر سعر	الارتكاز	التغير
EGX30	28964	28839	0.30%
EGX70	7306	7257	0.24%

المؤشر	دعم١	دعم٢	مقاومة١	مقاومة٢
EGX30	28500	28200	29100	29200
EGX70	7250	7200	7400	7500

الإتجاه	قصير	متوسط	طويل
EGX30	صاعد	صاعد	صاعد
EGX70	صاعد	صاعد	صاعد

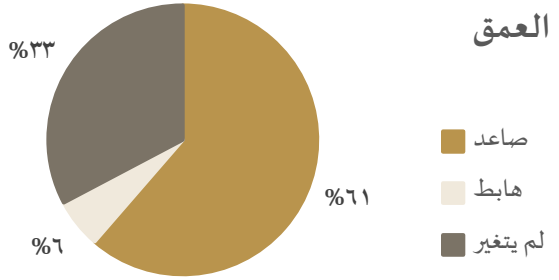

المؤشر / EGX30

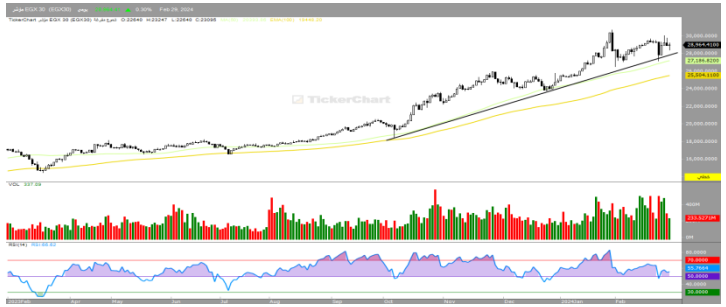

التعليق : ارتفع مؤشر EGX 30 بصوره كبيره خلال تداولاته الأخيره على المستويات اللحظية ليتمكن من الثبات الأيجابى اعلى مستوى ٢٨٥٠٠ وذلك وسط سيطره الأتجاه الصاعد على المدى الطويل والمتوسط واختراق مستوى ٢٩٠٠٠ سيدعم مواصله الصعود نحو مستوى ٢٩٢٠٠ ثم ٢٩٥٠٠ مع مراعاه ان الأغلاق السلبى اسفل مستوى ٢٨٥٠٠ سيلغى السيناريو الأيجابى السابق .

المؤشر/EGX70

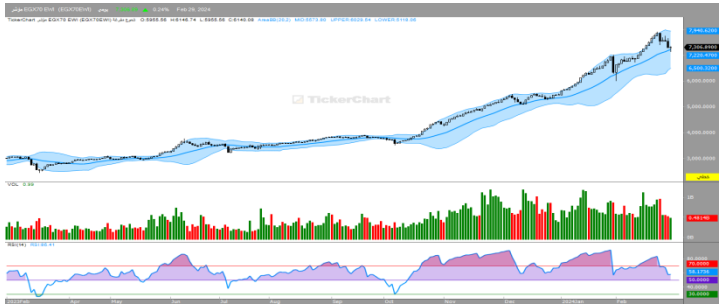

التعليق : ارتفع مؤشر EGX 70خلال تداولاته الأخيره على المستويات اللحظية وذلك عقب ملامسته لمستوى ٧١٢٠ وذلك وسط سيطره الأتجاه الصاعد على المدى الطويل والمتوسط وعليه فإننا نرجح استهداف مستويات ٧٤٠٠ ثم ٧٥٠٠ مع مراعاه ان الأغلاق السلبى اسفل مستوى ٧٠٠٠ سيلغى السيناريو الأيجابى السابق .

الأستراتيجيه الحاليه : ننصح مستثمرى المدى القصيرومستثمرى المدى المتوسط بالأحتفاظ ، مع مراقبه نقاط إيقاف الخسائرعن قرب و اتخاذ كافه الأجراءات للمحافظه على راس المال لتقليل الخسائر.

الأنتاج الاعلامى – MPRC

آخرسعر	20.92
مقاومة٢	22
مقاومة١	21.50
دعم١	20.50
دعم٢	20
YTD	5%
MTD	-1.50%

التعليق : تراجع سهم الأنتاج الأعلامى خلال تداولاته الأخيره على المستويات اللحظيه ليعيد اختار مستوى ٢٠.٣٠ ونلاحظ انه قد تمكن من الثات الأيجابى اعلاه وعليه فإننا نرجح استهداف مستويات ٢١.٥٠ ثم ٢٢

دومتى – DOMT

آخر سعر	16.40
مقاومة ٢	17
مقاومة ١	16.70
دعم ١	16.20
دعم ٢	15.50
YTD	5%
MTD	-1.50%

التعليق : ارتفع سهم دومتى خلال تداولاته الأخيره على المستويات اللحظيه وذلك وسط سيطره الأتجاه الصاعد على تداولاته وذلك على اثر ثباته اعلى مستوى ١٥.٦٠ وعليه فإننا نرجح استهداف مستويات ١٧ ثم ١٧.٢٠

مصر لأسمنت قنا –MCQE

آخرسعر	25.04
مقاومة٢	26
مقاومة١	25.50
دعم١	24.50
دعم٢	24.20
YTD	5%
MTD	-1.50%

التعليق : ارتفع سهم مصر لأسمنت قنا خلال تداولاته الأخيره على المستويات اللحظيه وذلك وسط سيطره الأتجاه الصاعد على تداولاته وذلك على اثر ثباته اعلى مستوى ٢٤.٢٠ وعليه فإننا نرجح استهداف مستويات ٢٥.٥٠ ثم ٢٦

جنوب الوادى للأسمنت – SVCE

آخر سعر	2.92
مقاومة ٢	3.10
مقاومة ١	3
دعم ١	2.90
دعم ٢	2.50
YTD	5%
MTD	-1.50%

التعليق : تراجع سهم جنوب الوادى للأسمنت خلال تداولاته الأخيره على المستويات اللحظيه ليعيد اختار مستوى ٢.٨٠ ونلاحظ انه قد تمكن من الثات الأيجابى اعلاه وعليه فإننا نرجح استهداف مستويات ٣ثم ٣.٢٠

توصيات قصيره الأجل (التوصيه قائمه من ١-٣ جلسات)

الكود	اسم السهم	اخر سعر	منطقة الشراء	المستهدف	العائد	إيقاف الخسائر	المخاطره	الدعم	المقاومه
GBCO	جى بى كورب	9.89	9.70	10.70	10.30%	9.50	-2.10%	9.70	10.20
التعليق :									
SKPC	سيدى كرير	30.15	29.50	32	8.47%	29.20	-1.02%	29	30.50
التعليق:									
ALCN	الحاويات	42.96	42	44	4.46%	41.50	-1.20%	42	44
التعليق:									
EMFD	إعمار	6.85	6.70	7.20	7.46%	6.50	3.07%	6.70	7.10
التعليق:									
PHDC	بالم هيلز	4.77	4.70	5.20	10.63%	4.50	-4.43%	4.70	5
التعليق:									

توصيات قصيره الأجل (التوصيه قائمه من ١-٣ جلسات)

الكود	اسم السهم	اخر سعر	منطقة الشراء	المستهدف	العائد	إيقاف الخسائر	المخاطره	الدعم	المقاومه
UEGC	الصعيد العامه	0.979	0.96	1.07	11.45%	0.94	-2.12%	0.95	1
التعليق :									
ABUK	أبو قير	67	66	70	6%	65	-1.53%	66	69
التعليق:									
MFPC	موبكو	63.05	62.50	67	7.20%	61	-2.45%	62	64
التعليق :									
MENA	مينا	1.96	1.94	2.10	8.24%	1.92	-1.04%	1.94	2
التعليق:									
SUGR	الدلتا للسكر	62.25	62	65	10%	61	-1.63%	62	64
التعليق:									

المحفظه الأسبوعيه (التوصيه قائمه حتى الأسبوع الحالي)

الكود	اسم السهم	اخر سعر	منطقة الشراء	المستهدف	العائد	العائد المحقق	إيقاف الخسائر	المخاطره	الدعم	المقاومه
OLFI	عبورلاند	13.82	13.50	14.50	7.40%		13.20	-2.27%	13.50	14
التعليق:										
EMFD	إعمار	6.85	6.70	7.30	8.95%		6.50	-3.07%	6.70	7
التعليق:										
ALCN	الحاويات	42.96	42.50	45	5.88%		42	-1.19%	42.50	44
التعليق:										
MTIE	ام . ام . جروب	9	8.50	9.50	11.76%		8.20	-3.65%	8.50	9.20
التعليق:										
MFPC	موبكو	63	62	67	8.06%		61	-1.63%	62	64
التعليق :										

تحليل الأسهم

الرمز	الاسم	الاتجاه	آخر سعر	دعم	مقاومة	التوصية	المستهدف	إيقاف الخسارة
COMI	التجارى الدولى	↑	73.10	72	75	احتفاظ	77	70
HRHO	هيرمس	↑	18.81	18.50	19.50	احتفاظ	20	18.20
HELI	مصر الجديده	↑	12.07	11.50	12.30	احتفاظ	12.50	11.20
SKPC	سيدى كرير	↑	30.15	29	30.30	احتفاظ	31.50	28.50
ESRS	حديد عز	↑	78.50	77	79	احتفاظ	83	75
MTIE	ام ام جروب	↑	9	8.70	9.20	احتفاظ	9.50	8.20
ETEL	المصريه للاتصالات	↑	38.60	38.50	39.50	احتفاظ	40	38
MCQE	اسمنت قنا	↑	25.04	24.50	25.50	احتفاظ	26.50	24
SWDY	السويدى اليكترتك	↑	35	33.70	35	احتفاظ	36	33
TMGH	طلعت مصطفى	↑	66.90	64	68	احتفاظ	69	60
FWRY	فورى	↓	7.40	7.20	7.80	احتفاظ	8	7
EAST	الشرقيه للدخان	↑	36.17	35.50	37	احتفاظ	38	34

تحليل الأسهم

الرمز	الاسم	الاتجاه	آخر سعر	دعم	مقاومة	التوصية	المستهدف	إيقاف الخسارة
EFIH	إى فاينانس	⇆	21.56	21.50	23	احتفاظ	24	21
ADRI	اراب للتنميه	↓	0.967	0.95	1.10	احتفاظ	1.20	0.92
AMOC	اموك	↑	9.24	9	9.50	احتفاظ	9.80	8.50
EGCH	كيما	↑	11.98	11.80	12.50	احتفاظ	12.70	11.50
CIEB	كريدى اجريكول	↑	23.33	23.20	24	احتفاظ	24.50	23
GBCO	جى بى كورب	↑	9.86	9.50	10	احتفاظ	10.50	9.20
DSCW	دايس	↑	1.184	1.15	1.20	احتفاظ	1.25	1.14
AJWA	اجواء	↑	51.64	51	53	احتفاظ	55	50
EMFD	إعمار مصر	↑	6.85	6.50	7	احتفاظ	7.50	6.20
CCAP	القلعه	↑	3.20	2.80	3.20	احتفاظ	3.50	2.50
EGAL	مصر للالومنيوم	↑	107.99	105	109	احتفاظ	110	101
KABO	كابو	↑	3.13	3.10	3.30	احتفاظ	4	2.90
MPRC	الأنتاج الأعلامى	↑	20.92	20.50	21.50	احتفاظ	22	20

تحليل الأسهم

الرمز	الاسم	الاتجاه	آخر سعر	دعم	مقاومة	التوصية	المستهدف	إيقاف الخسارة
SUGR	الدلتا للسكر	↑	62.25	60	63	احتفاظ	65	58
AFDI	الأهلى للتنميه	↑	30.69	30.50	32	احتفاظ	33	30
MASR	مدينه مصر	↑	4.61	4.50	5	احتفاظ	5.20	4.20
ATQA	عتاقه	↑	4.10	3.90	4.20	احتفاظ	4.30	3.70
EFIC	الماليه والصناعيه	↑	76.53	75	77	احتفاظ	79	73
ADIB	مصرف أبو ظبى	↑	44.45	44	46	احتفاظ	47	42
ETRS	ايجيترانس	↑	4.23	4.20	4.40	احتفاظ	5	4
ISPH	ابن سينا	↑	3.80	3.50	3.80	احتفاظ	4	3.20
SDTI	شارم دريمز	↑	18.42	18.20	18.50	احتفاظ	19	17.80
PHDC	بالم هيلز	↑	4.77	4.70	5.10	احتفاظ	5.20	4.50
ELSH	الشمس للاسكان	⇆	7.96	7.80	8.20	احتفاظ	8.50	7.50

دليل التقرير

مستوى الدعم: مستوى أدني السعر ويفترض الارتداد منه لأعلى.
مستوى المقاومة: مستوى أعلى السعر ويُفترض التراجع منه لأسفل.
المستهدف : مستوى محدد من المتوقع الوصول إليه.
مستوى وقف الخسارة: يتم التوصية بتفعيله عند التوقع بحدوث هبوط عنيف في الأسعار.
الاتجاه: (صاعد - هابط - عرضي).
المتوسط المتحرك: (هو أداة تحليل فني بسيطة تعمل على تحديد اتجاه الأسعر، ويتم استخدامه في استراتيجيات التداول.
مؤشر البولنجر: هي أداة التحليل الفني التي تحددها مجموعة من الخطوط التي ترسم انحرافين معياريين) بشكل إيجابي وسلبي [بعيدًا عن المتوسط المتحرك البسيط] SMA لأسعار الأسهم.
نقطة الارتكاز: عبارة عن مستوى سعري حسابي. يتم احتسابه كمتوسط لسعر اليوم(أعلى سعر، أدنى سعر، آخر سعر) خلال أداء السوق في اليوم الواحد.
YTD: العائد المحقق منذ بداية العام.
MTD: العائد المحقق منذ بداية الشهر.

الإفصاحات

تم إعداد هذا التقرير من قبل قسم التحليل الفني بشركة بريمير لتداول الأوراق المالية وفقاً للبيانات المتاحة للجميع. وقد بُنيت وجهة النظر في هذا التقرير وفقًا لهذه البيانات بمصداقية وأساليب علمية ودقيقة نعتقد في صحتها، والشركة غير مسؤولة عن أي قرارات استثمارية أو مضاربية يتم اتخاذها بناءً على المعلومات الواردة في هذا التقرير.

حقوق الطبع والنشر

حقوق الطبع والنشر © 2023 ، بريمير للأوراق المالية ، جميع الحقوق محفوظة. لا يجوز نشر أو مشاركة أي جزء أو اقتباس أو إعادة إنتاج هذا التقرير أو نسخه أو غير ذلك دون موافقة الشركة من خلال إذن كتابي.

قسم التحليل الفني

مروه ابو النصر - CETA-CFTE
Head of Technical Analysis Desk
البريد الإلكتروني: marwa.abuelnasr@premiere-securities.com
الهاتف : 37627581 (202+) الداخلي ٢٣٢

إدارة البحوث

عصام عبدالعليم
مدير إدارة البحوث
البريد الإلكتروني: essam.abdelaleem@prmeiere-securities.com
الهاتف: 37627581 (202+) الداخلي ٢٢٥

خدمة العملاء

البريد الإلكتروني: etrade@premiere-securities.com
الهاتف : 33330700 (202+)